

Gérant(e) du fonds



Anouchka BELLAÏCHE

Profil de risque (SRI)

Durée de placement recommandée : ≥ 5 ans



Caractéristiques du portefeuille

Valeur liquidative au 30 avr. 2026	111,54
AUM	14,3 M €
Nombre de titres en portefeuille	42
Poids top 10	52,13%

Performances historiques

Performances cumulées	
	Fonds
YTD	0,52%
1 mois	1,15%
3 mois	0,26%
6 mois	1,01%
1 an	4,69%
Origine*	11,54%

*Date de création : 02/06/2023

Indicateurs de risque

	1 an	3 ans	Origine
Volatilité	2,64%	-	2,94%
Max Drawdown	-2,56%	-	-4,39%
VaR 99% 1j		-0,77%	

Le fonds présente un risque de perte en capital. Le capital investi n'est pas garanti. Rappel des principaux risques: Risque discrétionnaire, risque de perte en capital, risque de taux, risque de crédit, risque de haut rendement (High Yield), risques spécifiques liés aux obligations convertibles, échangeables et obligations remboursables en actions, risque des marchés émergents, risque actions, risque lié aux petites et moyennes capitalisations, risque lié à la gestion discrétionnaire et aux stratégies mises en place dans les fonds sous-jacents, risque de liquidité, risque de contrepartie, risque de change, risque instruments dérivés, risque spécifiques liés aux transactions sur instruments dérivés de gré à gré, risque lié aux arbitrages, risque en matière de durabilité. La survenance de l'un de ces risques peut faire baisser la valeur liquidative du fonds. Pour en savoir plus sur les risques, veuillez-vous reporter au prospectus du fonds.

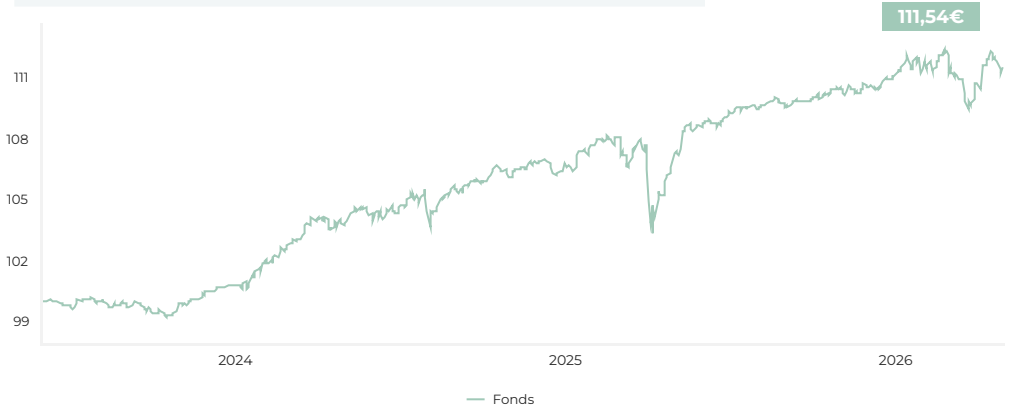
Objectif de gestion

Rechercher, sur la durée de placement recommandée de 5 ans au moins, une performance annuelle nette après frais de gestion au moins égale à 5 %.

Article SFDR

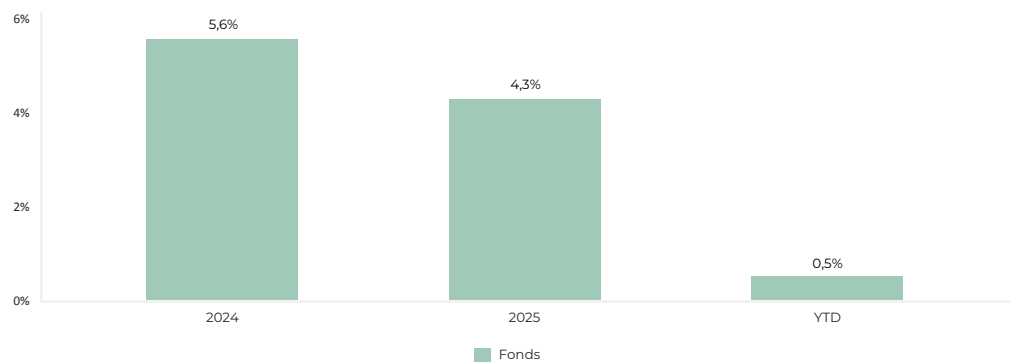
8

Evolution de la valeur liquidative depuis l'origine









Les performances passées ne sont pas un indicateur fiable des performances futures et peuvent varier à la hausse comme à la baisse.

Performances calendaires



Principaux contributeurs

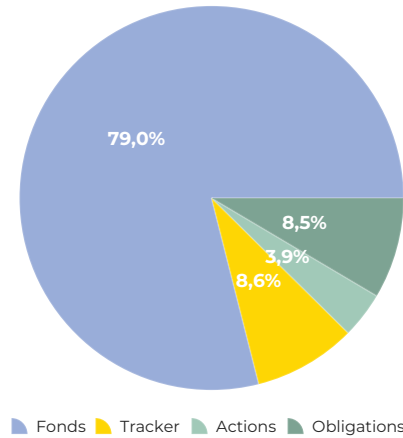
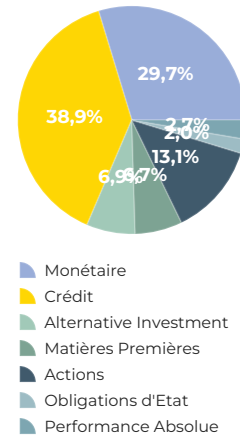
Meilleures contributions	
SCHNEIDER ELECTRIC SE	0,20% 
INDEPENDANCE EUROPE SMALL I	0,16% 
Amundi S&P 500 Equal Weight ESG Leaders UCITS ETF EUR Hedged	0,14% 
Pires contributions	
Amundi Msci Em Latin America Ucits ETF - USD (c)	-0,05% 
SUNNY US CORPORATE 2031 - I	-0,03% 
Amundi US Treasury Bond 1-3Y ETF	-0,03% 

Principaux mouvements

Achats	
Union Plus	
Amundi Msci Em Latin America Ucits ETF - USD (c)	
WT Energy Transition Metal and Rare Earths Miners UCIT ETF	
Ventes	
SCHNEIDER ELECTRIC SE	
WIENERBERGER AG	
ACCOR SA	

Principales positions

Titre	Poids
Union Plus	9,58%
ECOFI Trésorerie	8,31%
Ofi Invest ESG Liquidités	5,69%
Vontobel Fund EM Markets Blend I USD Acc	4,59%
IVO EMERGING MARKETS CORPORATE DEBT EUR-I	4,51%
SUNNY US CORPORATE 2031 - I	4,40%
HELIUM SELECTION S EUR	4,10%
Sunny Green Bond 2028 I	3,80%
Schelcher Short Term	3,67%
Sunny Short Duration C	3,47%

Répartition par support

Répartition par catégories

Caractéristiques du fonds

Caractéristiques	
Date de création	02/06/2023
Forme juridique	FCP
Valorisation	Quotidienne
Devise	EUR
Durée de placement recommandée	≥ 5 ans
Dépositaire	SGSS
Valorisateur	SGSS
Centralisation des ordres	12h
Eligible	Assurance Vie, Compte Titres
Frais	
PART C	
Droits d'entrée	Néant
Souscription initiale min.	100 €
Droits de sortie	Néant
Frais de gestion financière	2,00 %
Frais de gestion administrative	0,20 %
Frais de gestion indirects	1,00 %
Commission de surperformance	20 %

Se reporter à la documentation réglementaire pour une consultation exhaustive des frais

Répartition par sous-catégories
